


Estado de Flujos de Efectivo
Del 1 de Enero al 31 de Marzo de 2018 y 2017
(Pesos)


Ente Público:

INSTITUTO NAYARITA DE EDUCACIÓN PARA ADULTOS

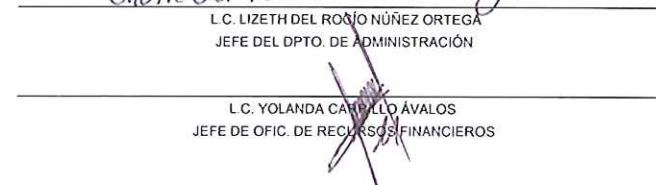
Concepto	2018	2017	Concepto	2018	2017
Flujos de Efectivo de las Actividades de Operación			Flujos de Efectivo de las Actividades de Inversión		
Origen	16,665,876.53	65,393,291.61	Origen	0.00	0.00
Impuestos	0.00	0.00	Bienes Inmuebles, Infraestructura y Construcciones en Proceso	0.00	0.00
Cuotas y Aportaciones de Seguridad Social	0.00	0.00	Bienes Muebles	0.00	0.00
Contribuciones de mejoras	0.00	0.00	Otros Origenes de Inversión	0.00	0.00
Derechos	0.00	0.00	Aplicación	0.00	0.00
Productos de Tipo Corriente	14,001.65	0.00	Bienes Inmuebles, Infraestructura y Construcciones en Proceso	0.00	0.00
Aprovechamientos de Tipo Corriente	0.00	0.00	Bienes Muebles	0.00	0.00
Ingresos por Venta de Bienes y Servicios	0.00	0.00	Otras Aplicaciones de Inversión	0.00	0.00
Ingresos no Comprendidos en las Fracciones de la Ley de Ingresos Causados en Ejercicios Fiscales Anteriores Pendientes de Liquidación o Pago	0.00	0.00	Flujos Netos de Efectivo por Actividades de Inversión	0.00	0.00
Participaciones y Aportaciones	15,726,501.34	64,062,683.15	Flujo de Efectivo de las Actividades de Financiamiento		
Transferencias, Asignaciones y Subsidios y Otras Ayudas	925,373.54	819,940.16	Origen	0.00	0.00
Otros Origenes de Operación	0.00	510,668.30	Endeudamiento Neto	0.00	0.00
Aplicación	17,986,391.36	61,401,100.76	Interno	0.00	0.00
Servicios Personales	7,428,182.93	33,235,272.82	Externo	0.00	0.00
Materiales y Suministros	568,058.18	3,277,850.47	Otros Origenes de Financiamiento	0.00	0.00
Servicios Generales	1,547,971.07	7,222,991.47	Aplicación	0.00	0.00
Transferencias Internas y Asignaciones al Sector Público	0.00	0.00	Servicios de la Deuda	0.00	0.00
Transferencias al resto del Sector Público	0.00	0.00	Interno	0.00	0.00
Subsidios y Subvenciones	0.00	0.00	Externo	0.00	0.00
Ayudas Sociales	3,150,823.00	17,664,986.00	Otras Aplicaciones de Financiamiento	0.00	0.00
Pensiones y Jubilaciones	0.00	0.00	Flujos netos de Efectivo por Actividades de Financiamiento	0.00	0.00
Transferencias a Fideicomisos, Mandatos y Contratos Análogos	0.00	0.00	Flujos Netos de Efectivo por Actividades de Operación	-1,320,514.83	3,992,190.85
Transferencias a la Seguridad Social	0.00	0.00	Incremento/Disminución Neta en el Efectivo y Equivalentes al Efectivo	-1,320,514.83	3,992,190.85
Donativos	0.00	0.00	Efectivo y Equivalentes al Efectivo al Inicio del Ejercicio	6,101,320.85	2,109,130.00
Transferencias al Exterior	0.00	0.00	Efectivo y Equivalentes al Efectivo al final del Ejercicio	4,780,806.02	6,101,320.85
Participaciones	0.00	0.00			
Aportaciones	0.00	0.00			
Convenios	0.00	0.00			
Otras Aplicaciones de Operación	5,291,356.18	0.00			
Flujos Netos de Efectivo por Actividades de Operación	-1,320,514.83	3,992,190.85			

Bajo protesta de decir verdad declaramos que los Estados Financieros y sus Notas son razonablemente correctos y responsabilidad del emisor


LIC. PATRICIA GARCÍA NÚÑEZ
DIRECTORA GENERAL


LIC. MARÍA GUADALUPE MARTÍNEZ RAMOS
JEFE DE DPTO. DE PLANEACIÓN Y PRESUPUESTOS


L.C. LIZETH DEL ROSARIO NÚÑEZ ORTEGA
JEFE DEL DPTO. DE ADMINISTRACIÓN


L.C. YOLANDA CARRILLO ÁVALOS
JEFE DE OFIC. DE RECURSOS FINANCIEROS