




INSTITUTO NAYARITA DE EDUCACIÓN PARA ADULTOS

NAYARIT Estado de Situación Financiera Al 30/sep/2018

Usu: supervisor
Rep: rptEstadoSituacionFinanciera

hora de Impresión | 02:45 p.m.

	<u>2018</u>	<u>2017</u>		<u>2018</u>	<u>2017</u>
ACTIVO			PASIVO		
<u>ACTIVO CIRCULANTE</u>	\$5,331,845.12	\$6,102,287.69	<u>PASIVO CIRCULANTE</u>	\$783,070.49	\$2,021,879.63
EFFECTIVO Y EQUIVALENTES	\$5,300,062.02	\$6,101,320.85	CUENTAS POR PAGAR A CORTO PLAZO	\$783,070.49	\$2,021,879.63
DERECHOS A RECIBIR EFECTIVO O EQUIVALENTES	\$31,783.10	\$966.84	DOCUMENTOS POR PAGAR A CORTO PLAZO	\$0.00	\$0.00
DERECHOS A RECIBIR BIENES O SERVICIOS	\$0.00	\$0.00	PORCIÓN A CORTO PLAZO DE LA DEUDA PÚBLICA A L/	\$0.00	\$0.00
INVENTARIOS	\$0.00	\$0.00	TÍTULOS Y VALORES A CORTO PLAZO	\$0.00	\$0.00
ALMACENES	\$0.00	\$0.00	PASIVOS DIFERIDOS A CORTO PLAZO	\$0.00	\$0.00
ESTIMACIÓN POR PÉRDIDA O DETERIORO DE ACTIVO:	\$0.00	\$0.00	FONDOS Y BIENES DE TERCEROS EN GARANTÍA Y/O /	\$0.00	\$0.00
OTROS ACTIVOS CIRCULANTES	\$0.00	\$0.00	PROVISIONES A CORTO PLAZO	\$0.00	\$0.00
Total de Activos Circulantes	\$5,331,845.12	\$6,102,287.69	OTROS PASIVOS A CORTO PLAZO	\$0.00	\$0.00
<u>ACTIVO NO CIRCULANTE</u>	\$10,629,309.29	\$10,629,309.29	Total de Pasivos Circulantes	\$783,070.49	\$2,021,879.63
INVERSIONES FINANCIERAS A LARGO PLAZO	\$24.00	\$24.00	<u>PASIVO NO CIRCULANTE</u>	\$0.00	\$0.00
DERECHOS A RECIBIR EFECTIVO O EQUIVALENTES A L/	\$0.00	\$0.00	CUENTAS POR PAGAR A LARGO PLAZO	\$0.00	\$0.00
BIENES INMUEBLES, INFRAESTRUCTURA Y CONSTRUCC	\$0.00	\$0.00	DOCUMENTOS POR PAGAR A LARGO PLAZO	\$0.00	\$0.00
BIENES MUEBLES	\$10,629,285.29	\$10,629,285.29	DEUDA PÚBLICA A LARGO PLAZO	\$0.00	\$0.00
ACTIVOS INTANGIBLES	\$0.00	\$0.00	PASIVOS DIFERIDOS A LARGO PLAZO	\$0.00	\$0.00
DEPRECIACIÓN, DETERIORO Y AMORTIZACIÓN ACUMUL	\$0.00	\$0.00	FONDOS Y BIENES DE TERCEROS EN GARANTÍA Y/O /	\$0.00	\$0.00
ACTIVOS DIFERIDOS	\$0.00	\$0.00	PROVISIONES A LARGO PLAZO	\$0.00	\$0.00
ESTIMACIÓN POR PÉRDIDA O DETERIORO DE ACTIVO:	\$0.00	\$0.00	Total de Pasivos No Circulantes	\$0.00	\$0.00
OTROS ACTIVOS NO CIRCULANTES	\$0.00	\$0.00	Total de Pasivos	\$783,070.49	\$2,021,879.63
Total de Activos No Circulantes	\$10,629,309.29	\$10,629,309.29	HACIENDA PÚBLICA/ PATRIMONIO		
Total de Activos	\$15,961,154.41	\$16,731,596.98	<u>HACIENDA PÚBLICA/PATRIMONIO CONTRIBUIDO</u>	\$10,629,284.98	\$10,629,284.98
			APORTACIONES	\$10,629,284.98	\$10,629,284.98
			DONACIONES DE CAPITAL	\$0.00	\$0.00
			ACTUALIZACIÓN DE LA HACIENDA PÚBLICA/PATRIMON	\$0.00	\$0.00
			<u>HACIENDA PÚBLICA /PATRIMONIO GENERADO</u>	\$4,548,798.94	\$4,080,432.37
			RESULTADOS DEL EJERCICIO (AHORRO/ DESAHORRO)	\$4,465,675.78	\$3,569,487.48
			RESULTADOS DE EJERCICIOS ANTERIORES	\$83,123.16	\$4,10,944.89
			REVALÚOS	\$0.00	\$0.00
			RESERVAS	\$0.00	\$0.00
			RECTIFICACIONES DE RESULTADOS DE EJERCICIOS A	\$0.00	\$0.00
			<u>EXCESO O INSUFICIENCIA EN LA ACTUALIZACIÓN DE LA</u>	\$0.00	\$0.00
			RESULTADO POR POSICIÓN MONETARIA	\$0.00	\$0.00
			RESULTADO POR TENENCIA DE ACTIVOS NO MONETA	\$0.00	\$0.00





Usr: supervisor

Rep: rptEstadoSituacionFinanciera

INEA

INSTITUTO NAYARITA DE EDUCACIÓN PARA ADULTOS

NAYARIT
Estado de Situación Financiera
Al 30/sep/2018

hora de Impresión | 02:45 p.m.

	<u>2018</u>	<u>2017</u>
Total Hacienda Pública/Patrimonio	\$15,178,083.92	\$14,709,717.35
Total de Pasivo y Hacienda Pública/Patrimonio	\$15,961,154.41	\$16,731,596.98

L

[Handwritten signature]
[Handwritten signature]
[Handwritten signature]



INSTITUTO NAYARITA DE EDUCACIÓN PARA ADULTOS

Usu: supervisor

INEA

Rep: rptEstadoSituacionFinanciera

NAYARIT
Estado de Situación Financiera

Al 30/sep/2018

hora de Impresión | 02:45 p.m.

CUENTAS DE ORDEN CONTABLES	2018	2017
VALORES	\$0.00	\$0.00
VALORES EN CUSTODIA	\$0.00	\$0.00
CUSTODIA DE VALORES	\$0.00	\$0.00
INSTRUMENTOS DE CRÉDITO PRESTADOS A FORMAD	\$0.00	\$0.00
PRÉSTAMO DE INSTRUMENTOS DE CRÉDITO A FORM	\$0.00	\$0.00
INSTRUMENTOS DE CRÉDITO RECIBIDOS EN GARANTI	\$0.00	\$0.00
GARANTÍA DE CRÉDITOS RECIBIDOS DE LOS FORMAD	\$0.00	\$0.00
EMISIÓN DE OBLIGACIONES	\$0.00	\$0.00
AUTORIZACIÓN PARA LA EMISIÓN DE BONOS, TÍTULO:	\$0.00	\$0.00
AUTORIZACIÓN PARA LA EMISIÓN DE BONOS, TÍTULO:	\$0.00	\$0.00
EMISIONES AUTORIZADAS DE LA DEUDA PÚBLICA INTI	\$0.00	\$0.00
SUSCRIPCIÓN DE CONTRATOS DE PRÉSTAMOS Y OTF	\$0.00	\$0.00
SUSCRIPCIÓN DE CONTRATOS DE PRÉSTAMOS Y OTF	\$0.00	\$0.00
CONTRATOS DE PRÉSTAMOS Y OTRAS OBLIGACIONE:	\$0.00	\$0.00
AVALES Y GARANTÍAS	\$0.00	\$0.00
AVALES AUTORIZADOS	\$0.00	\$0.00
AVALES FIRMADOS	\$0.00	\$0.00
FIANZAS Y GARANTÍAS RECIBIDAS POR DEUDAS A COI	\$0.00	\$0.00
FIANZAS Y GARANTÍAS RECIBIDAS	\$0.00	\$0.00
FIANZAS OTORGADAS PARA RESPALDAR OBLIGACION	\$0.00	\$0.00
FIANZAS OTORGADAS DEL GOBIERNO PARA RESPALD	\$0.00	\$0.00
JUICIOS	\$0.00	\$0.00
DEMANDAS JUDICIAL EN PROCESO DE RESOLUCIÓN	\$0.00	\$0.00
RESOLUCIÓN DE DEMANDAS EN PROCESO JUDICIAL	\$0.00	\$0.00
COMPROMISOS POR DEMANDA Y LITIGIOS	\$93,763.50	\$93,763.50
LITIGIOS Y DEMANDAS FINCADAS	\$93,763.50	\$93,763.50
INVERSIÓN MEDIANTE PROYECTOS PARA PRESTACIÓN_I	\$0.00	\$0.00
CONTRATOS PARA INVERSIÓN MEDIANTE PROYECTO	\$0.00	\$0.00
INVERSIÓN PÚBLICA CONTRATADA MEDIANTE PROYE	\$0.00	\$0.00
BIENES EN CONCESIONADOS O EN COMODATO	\$0.00	\$0.00
BIENES BAJO CONTRATO EN CONCESIÓN	\$0.00	\$0.00
CONTRATO DE CONCESIÓN POR BIENES	\$0.00	\$0.00
BIENES BAJO CONTRATO EN COMODATO	\$14,103,481.41	\$14,103,481.41
CONTRATO DE COMODATO POR BIENES	\$14,103,481.41	\$14,103,481.41

Handwritten signatures in purple ink, including a large stylized 'L' and several other illegible signatures.



INSTITUTO NAYARITA DE EDUCACIÓN PARA ADULTOS


Usr: supervisor
Rep: rptEstadoSituacionFinanciera

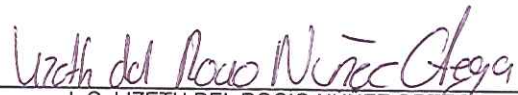
NAYARIT
Estado de Situación Financiera
Al 30/sep/2018

hora de Impresión | 02:45 p.m.


	2018	2017
CUENTAS DE ORDEN PRESUPUESTARIA		
LEY DE INGRESOS		\$0.00
LEY DE INGRESOS ESTIMADA	\$70,059,983.62	\$64,898,413.07
LEY DE INGRESOS POR EJECUTAR	\$24,818,264.71	\$2,821,831.46
MODIFICACIONES A LA LEY DE INGRESOS ESTIMADA	\$2,748,167.01	\$2,806,041.70
LEY DE INGRESOS DEVENGADA	\$47,989,885.92	\$64,882,623.31
LEY DE INGRESOS RECAUDADA	\$47,989,885.92	\$64,882,623.31
PRESUPUESTO DE EGRESOS		\$0.00
PRESUPUESTO DE EGRESOS APROBADO	\$70,059,983.62	\$64,898,413.07
PRESUPUESTO DE EGRESOS POR EJERCER	\$16,306,055.82	\$4,124,232.63
MODIFICACIONES AL PRESUPUESTO DE EGRESOS API	\$2,706,890.36	\$2,202,572.10
PRESUPUESTO DE EGRESOS COMPROMETIDO	\$56,460,818.16	\$62,976,752.54
PRESUPUESTO DE EGRESOS DEVENGADO	\$43,524,232.07	\$61,401,100.76
PRESUPUESTO DE EGRESOS EJERCIDO	\$43,524,232.07	\$61,401,100.76
PRESUPUESTO DE EGRESOS PAGADO	\$43,524,232.07	\$61,401,100.76

"Bajo protesta de decir verdad declaramos que los Estados Financieros y sus notas, son razonablemente correctos y son responsabilidad del emisor".


LIC. PATRICIA GARCIA NUNEZ
DIRECTORA GENERAL


L.C. LIZETH DEL ROCIO NUNEZ ORTEGA
JEFE DEL DPTO. DE ADMINISTRACIÓN


LIC. MARIA GUADALUPE MARTINEZ RAMOS
JEFE DE DPTO. DE PLANEACION Y PRESUPUESTOS


L.C. YOLANDA CABRIIZO AVALOS
JEFE DE OFIC. DE RECURSOS FINANCIEROS